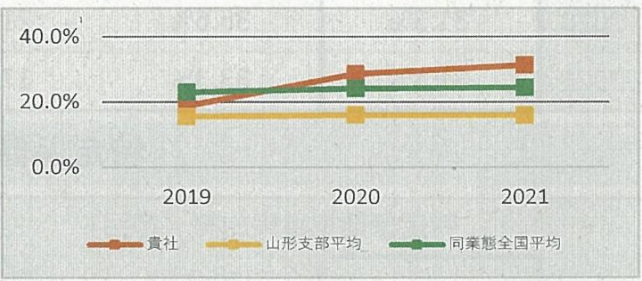


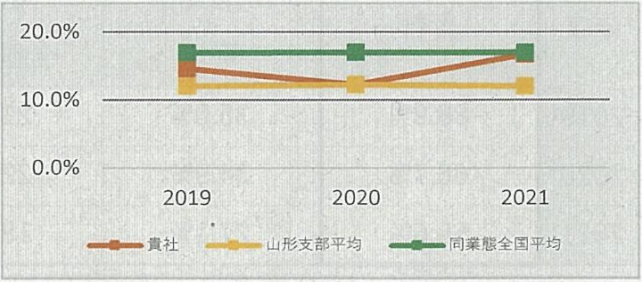
◆ 2021年度 健康診断結果

35歳以上 メタボリックシンドロームの該当状況

メタボリックシンドローム該当率			
年度	貴社 (対象： 48名)	山形支部 平均	同業態 全国平均
2019	18.8%	15.6%	23.0%
2020	28.6%	16.0%	24.1%
2021	31.3%	16.0%	24.5%

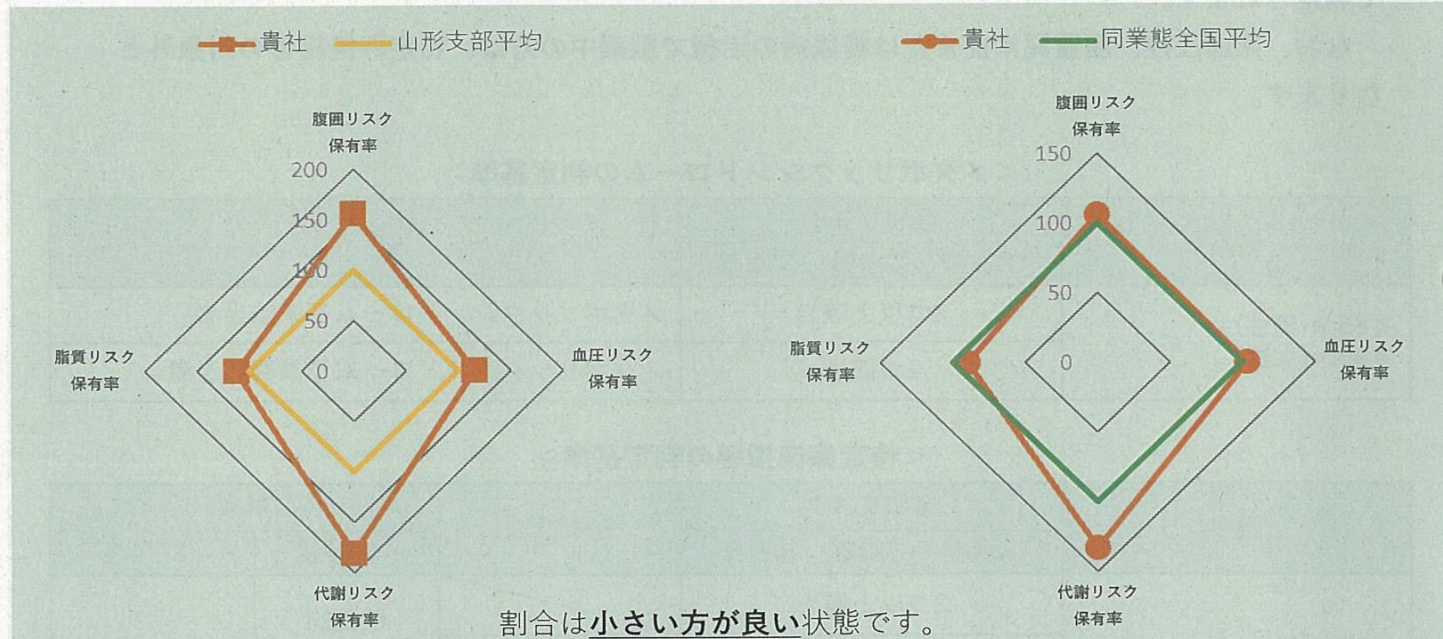


メタボリックシンドローム予備群該当率			
年度	貴社 (対象： 48名)	山形支部 平均	同業態 全国平均
2019	14.6%	12.0%	16.9%
2020	12.2%	12.2%	17.0%
2021	16.7%	12.0%	17.0%



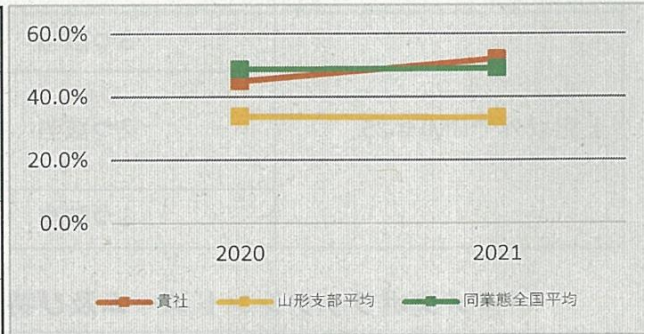
35歳以上 生活習慣病リスク保有者の割合及び生活習慣要改善者の割合

生活習慣病リスク保有者の割合

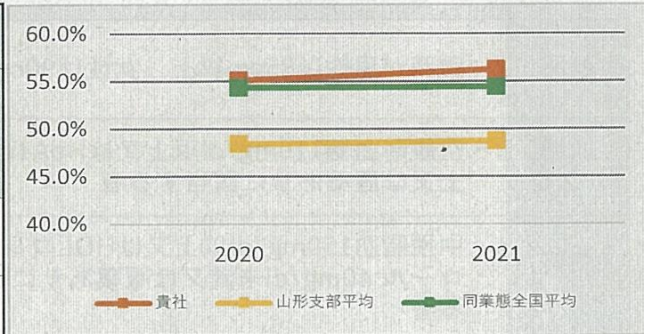


「支部内（都道府県内）の事業所の平均」及び「同業態の事業所の全国平均」を100とした場合の御社の相対的な立ち位置(相対値)を示しております。

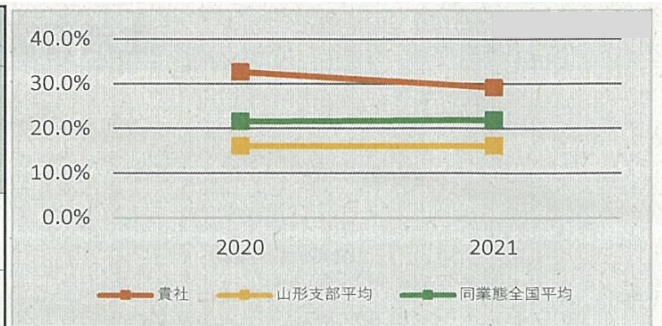
腹囲リスク保有率			
年度	貴社 (対象： 48名)	山形支部 平均	同業態 全国平均
2020	44.9%	33.7%	48.8%
2021	52.1%	33.4%	49.1%



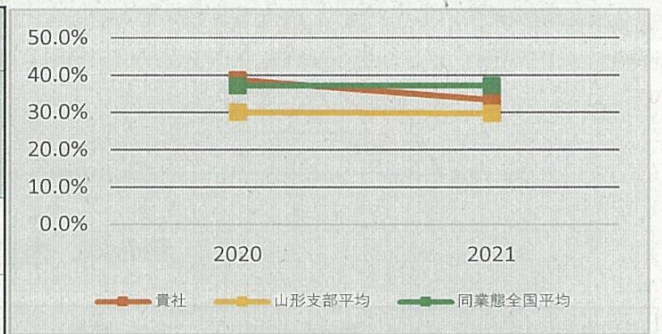
血圧リスク保有率			
年度	貴社 (対象： 48名)	山形支部 平均	同業態 全国平均
2020	55.1%	48.4%	54.3%
2021	56.3%	48.7%	54.4%



代謝（血糖）リスク保有率			
年度	貴社 (対象： 48名)	山形支部 平均	同業態 全国平均
2020	32.7%	16.1%	21.6%
2021	29.2%	16.1%	21.9%



脂質リスク保有率			
年度	貴社 (対象： 48名)	山形支部 平均	同業態 全国平均
2020	38.8%	30.1%	37.2%
2021	33.3%	29.8%	37.2%



【各リスクの判定基準】

○腹囲リスク

- ・ 内臓脂肪面積が100.0cm²以上又は腹囲が、男性は85cm以上、女性は90cm以上に該当する者

○血圧リスク

- ・ 収縮期130mmHg以上又は拡張期85mmHg以上又は服薬ありに該当する者

○代謝（血糖）リスク

- ・ 空腹時血糖110mg/dl以上又はHbA1c6.0%以上又は服薬ありに該当する者

○脂質リスク

- ・ 中性脂肪150mg/dl以上又はHDLコレステロール40mg/dl未満又は服薬ありに該当する者